

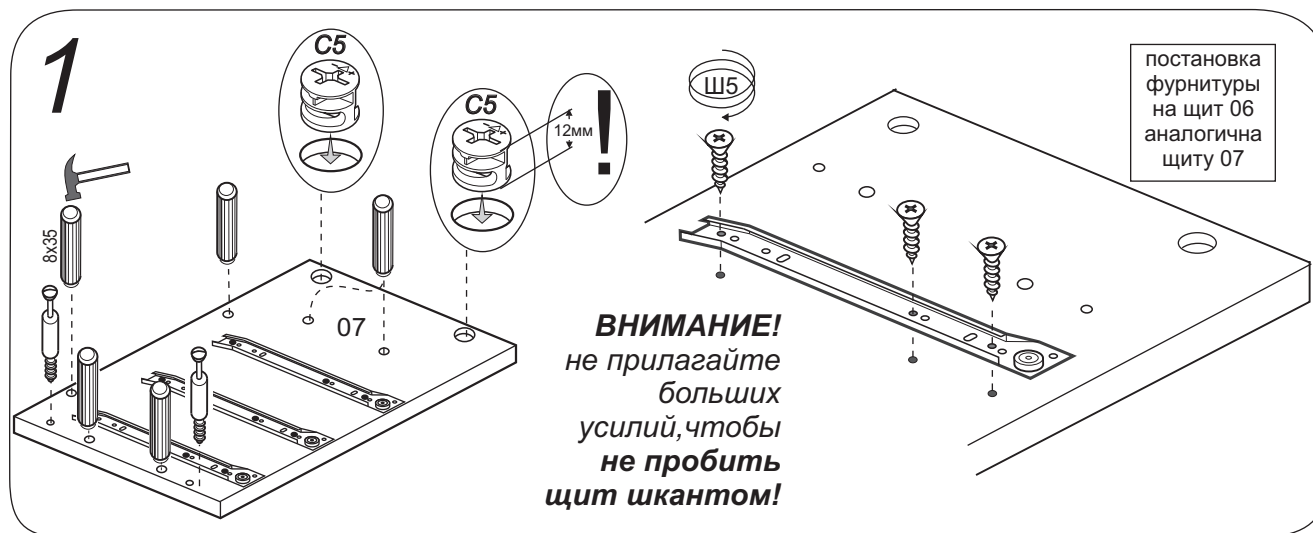
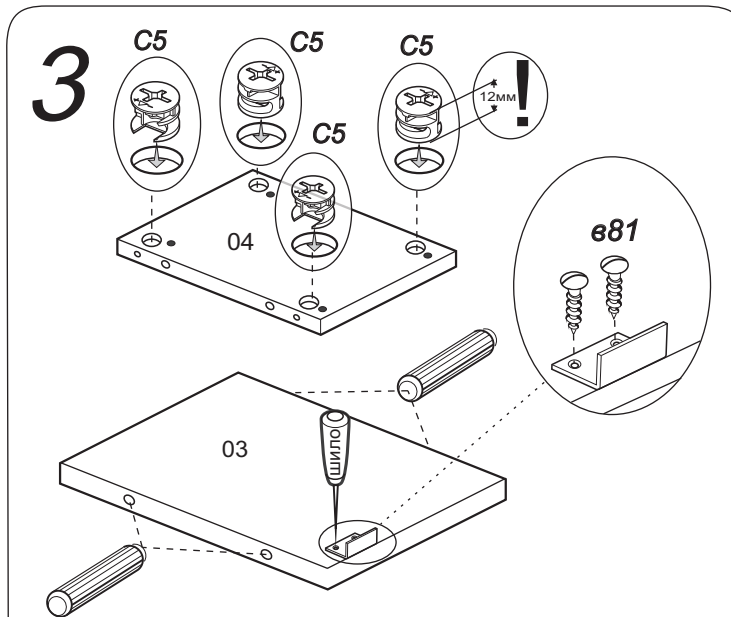
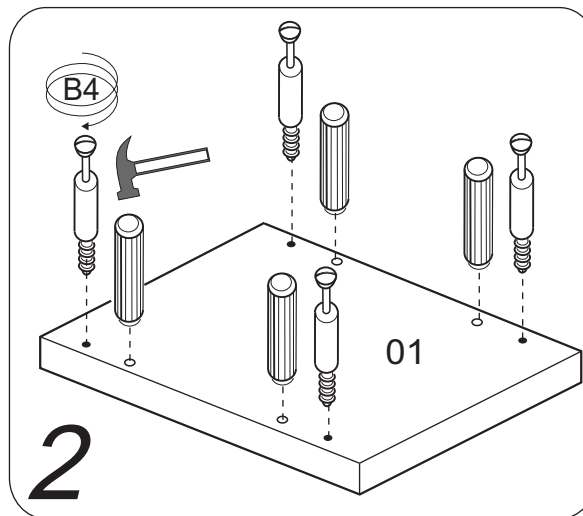
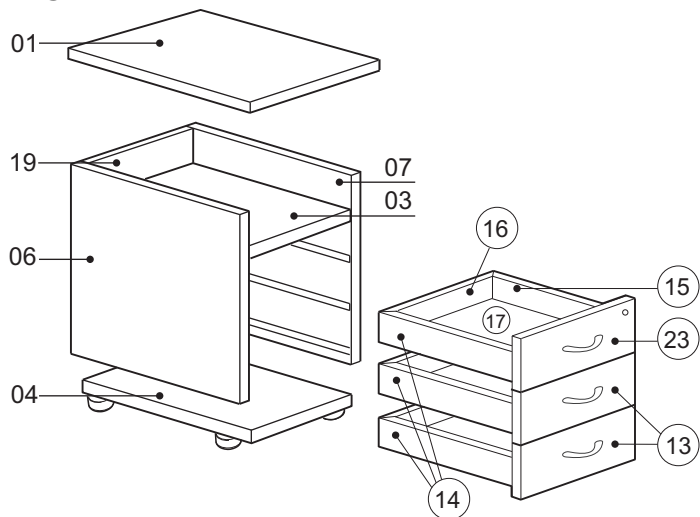
Фирма оставляет за собой право вносить изменения, не влияющие на качество изделия. Сборку производите на твердой и ровной поверхности!



комплект направляющих правая. левая. 3компл.	Опора регулир. 4шт.	Уголок соединит. 2шт.	ВИНТ В2 4шт.	ВИНТ Ш1 8шт.	Ручка 3шт.	ВИНТ 4x22 69 6шт.	шуруп 4x13 Ш5 18шт.	Стяжка эксцентриковая C5 C6 8шт. 6шт.	Шкант В4 14шт.	Шкант 8x35 16шт.	шкант 8x30 24шт.	евровинт 5x38 6шт.	Амортизатор под стекло 6шт.	саморез UB 3x10KB 681 20шт.	Корпус замка 1шт.	Кольцо к замку 1шт.	Ключи к замку 2шт.	Ответная планка к замку 1шт.
--	------------------------	--------------------------	-----------------	-----------------	---------------	----------------------	------------------------	--	-------------------	---------------------	---------------------	-----------------------	--------------------------------	--------------------------------	----------------------	------------------------	-----------------------	---------------------------------

Тумба MV6

• Ручка и крепление к ней показаны условно, конкретно см.упаковочный лист



- Приложить ответную планку замка к краю лицевой кромки щита 03 по схеме 1
- Используя ответную планку замка в качестве шаблона наколоть отверстия шилом
- Закрепить ответную планку при помощи саморезов 681

схема 1

